

ภาวะตลาดสินค้าข้าว ประจำวันที่ 5 กันยายน 2550

(บาท/กก.)

ชนิด	สัปดาห์ก่อน ต่ำ-สูง	วันปีก่อน (5 ก.ย. 49)	วันก่อน (4 ก.ย. 50)	วันนี้ (5 ก.ย. 50)	เปรียบเทียบ วันนี้/วันก่อน
ข้าวเปลือกเจ้านาปรัง ความชื้นไม่เกิน 15% ปี 2550 (ราคารับจำนำนาปรัง ปี 2550 6,500 บาท/ตัน)					
จังหวัดนครสวรรค์	6.20-6.30	6.40-6.50	6.20-6.30		
จังหวัดพิษณุโลก	6.00-6.30	6.45-6.50	6.00-6.30	6.00-6.30	
จังหวัดสุพรรณบุรี	6.30-6.40	6.60-6.80	6.30-6.40	6.30-6.40	
จังหวัดปทุมธานี	6.40-6.50	6.70-6.80	6.40-6.50	6.40-6.50	
ข้าวเปลือกหอมมะลิ					
จังหวัดอุดรธานี	9.00-9.20	9.00-9.20	9.00-9.20	9.00-9.20	
จังหวัดสุรินทร์	8.90-9.00	8.90-9.00	8.90-9.00	8.90-9.00	
ข้าวเปลือกหอมปทุมธานี (ราคารับจำนำนาปรัง ปี 2550 6,800-7,100 บาท/ตัน)					
จังหวัดสุพรรณบุรี	6.50-6.70	-	6.50-6.70	6.50-6.70	
ข้าวเปลือกเหนียวเมล็ดยาว					
จังหวัดอุดรธานี (ใหม่)	12.60-12.80	9.80-10.00	12.60-12.80	12.60-12.80	
ข้าวสาร					
ข้าวขาว 100% ชั้น 2 (ใหม่)	10.70-10.75	11.10-11.15	10.65-10.70	10.60-10.65	-0.05
ข้าวขาว 5% (ใหม่)	10.35-10.40	10.80-10.85	10.30-10.35	10.20-10.25	-0.10
ปลายข้าว เอ.วัน เลิศ (ใหม่)	8.45-8.50	7.65-7.70	8.50-8.55	8.50-8.55	
ข้าวหนึ่ง 100%	10.75-10.80	11.20-11.30	10.75-10.80	10.75-10.80	
ปลายข้าวหนึ่ง เอ.วัน	7.55-7.60	7.45-7.50	7.55-7.60	7.55-7.60	
ข้าวหอมมะลิ 100% ชั้น 2	17.40-17.60	18.00-18.50	17.40-17.60	17.40-17.60	
ปลายข้าวหอมมะลิ	10.05-10.10	8.60-8.70	10.10-10.15	10.15-10.20	+0.05
ข้าวหอมจังหวัด	16.80-17.00	-	16.80-17.00	16.80-17.00	
ข้าวหอมปทุมธานี	11.60-11.80	14.80-15.00	11.60-11.80	11.60-11.80	
ปลายข้าวหอมปทุมธานี	9.25-9.30	8.15-8.20	9.30-9.35	9.35-9.40	+0.05
ข้าวเหนียว 10% เมล็ดยาว	25.00-25.20	18.20-18.40	25.00-25.20	25.00-25.20	
ปลายข้าวเหนียว เอ.วัน	15.70-16.00	15.00-15.10	15.70-16.00	15.70-16.00	
รำข้าวขาว	6.90-7.00	5.40-5.60	6.90-7.00	6.80-6.90	-0.10
ข้าวสารขายปลีก					
ข้าวหอมมะลิ	24.67-25.33	23.33-24.00	24.67-25.33	24.67-25.33	
ข้าวขาว 100%	16.00-17.33	15.33-16.67	16.00-17.33	16.00-17.33	
ข้าวเหนียว 10% เมล็ดยาว	21.33-22.00	20.00-20.67	21.33-22.00	21.33-22.00	

สถานการณ์ทั่วไป

- ข้าวเปลือก ราคาข้าวเปลือกยังเคลื่อนไหวอยู่ในเกณฑ์ดี
- ปริมาณข้าวเปลือก ปริมาณซื้อขาย ณ ท่าข้าวลาดยาวจังหวัดนครสวรรค์และตลาดกลางสินค้าเกษตร

จังหวัดพิษณุโลก เมื่อวันที่ 4 กันยายน 2550 มีปริมาณ 262 และ 35 เมตริกตัน ตามลำดับ

- ข้าวสาร ภาวะการค้าข้าวสารในตลาดกรุงเทพฯ ชะลอตัวลง การซื้อขายมีปริมาณน้อย เนื่องจากผู้ส่งออกมีสินค้าเพียงพอให้กับความต้องการ ส่งผลให้ระดับราคาที่ตกลงซื้อขายเคลื่อนไหว ขึ้น - ลง ไปตามความต้องการของตลาด

ข้าวเปลือกภูมิภาค
ประจำวันที่ 3 - 5 กันยายน 2550

ชนิด	สัปดาห์ก่อน ต่ำ-สูง	จันทร์	อังคาร	พุธ	พฤหัสบดี	ศุกร์	สัปดาห์นี้ ต่ำ-สูง
------	------------------------	--------	--------	-----	----------	-------	-----------------------

บาท/1000 กก.

ข้าวเปลือกเจ้านาปรัง ความชื้นไม่เกิน 15 % ปี 2550

(ราคารับจํานำ นาปรัง ปี 2550 6,500 บาท/ตัน)

จังหวัดนครสวรรค์	6200-6300	6200-6300	6200-6300 ✓				6200-6300
จังหวัดพิษณุโลก	6000-6300	6000-6300	6000-6300	6000-6300 ✓			6000-6300
จังหวัดสุพรรณบุรี	6300-6400	6300-6400	6300-6400	6300-6400 ✓			6300-6400
จังหวัดปทุมธานี	6400-6500	6400-6500	6400-6500	6400-6500 ✓			6400-6500

ข้าวเปลือกหอมมะลิ ปี 2549/50

จังหวัดอุดรธานี	9000-9200	9000-9200	9000-9200	9000-9200 ✓			9000-9200
จังหวัดสุรินทร์	8900-9000	8900-9000	8900-9000	8900-9000 ✓			8900-9000

ข้าวเปลือกหอมปทุมธานี ปี 2549/50

(ราคารับจํานำนาปรัง ปี 2550 6,800 - 7,100 บาท/ตัน)

จังหวัดสุพรรณบุรี	6500-6700	6500-6700	6500-6700	6500-6700 ✓			6500-6700
-------------------	-----------	-----------	-----------	-------------	--	--	-----------

ข้าวเปลือกเหนียวเมล็ดยาว ปี 2549/50

จังหวัดอุดรธานี	12600-12800	12600-12800	12600-12800	12600-12800 ✓			12600-12800
-----------------	-------------	-------------	-------------	---------------	--	--	-------------

กรมการค้าภายใน
สำนักส่งเสริมการค้าสินค้าเกษตร
โทร. 0 2547 5400

ราคาขายส่งข้าว ผลิตภัณฑ์ และกระสอบป่าน

ในตลาดกรุงเทพมหานคร

ประจำวันที่ 3 - 5 กันยายน 2550

ชนิด	สัปดาห์ก่อน ต่ำ-สูง	จันทร์	อังคาร	พุธ	พฤหัสบดี	ศุกร์	สัปดาห์นี้ ต่ำ-สูง
ขายส่งทั่วไป ความชื้นไม่เกิน 14% เป็นราคาตามตัวอย่างที่ผู้ส่งออกหรือผู้ค้าส่งรับซื้อจากโรงสีหรือซื้อผ่านนายหน้า (หญิง) ที่ผู้ส่งออกรับซื้อด้วยเงินสด ไม่รวมกระสอบ (คำนวณราคาซื้อรวมกระสอบป่านชนิดบรรจุ 100 กก.หักด้วยราคากระสอบป่านใช้แล้วหนึ่งครั้ง) ส่งหน้าโรงเก็บข้าวของผู้ซื้อ							
ข้าวขาว 100% ชั้น 1	1350-1360	1350-1360	1350-1360	1350-1360			บาท/100 กก. 1350-1360
ข้าวใหม่	-	-	-	-			-
ข้าวขาว 100% ชั้น 2	1310-1320	1310-1320	1310-1320	1310-1320			1310-1320
ข้าวใหม่	1070-1075	1070-1075	1065-1070	1060-1065	↓		1060-1075
ข้าวขาว 100% ชั้น 3	1270-1280	1270-1280	1270-1280	1270-1280			1270-1280
ข้าวใหม่	1055-1060	1055-1060	1050-1055	1045-1050			1045-1060
ข้าวขาว 5%	1250-1260	1250-1260	1250-1260	1250-1260			1250-1260
ข้าวใหม่	1035-1040	1035-1040	1030-1035	1020-1025			1020-1040
ข้าวขาว 10%	1230-1240	1230-1240	1230-1240	1230-1240			1230-1240
ข้าวใหม่	1010-1015	1010-1015	1005-1010	1000-1005			1000-1015
ข้าวขาว 15%	-	-	-	-			-
ข้าวใหม่	1000-1005	1000-1005	995-1000	990-995			990-1005
ข้าวขาว 25%	-	-	-	-			-
ข้าวใหม่	980-985	980-985	980-985	980-985			980-985
ปลายข้าวขาว เอ.วัน.เลิศ	950-960	950-960	950-960	950-960			950-960
ข้าวใหม่	845-850	845-850	850-855	850-855			845-855
ปลายข้าวขาว เอ.วัน.พิเศษ	920-930	920-930	920-930	920-930			920-930
ข้าวใหม่	830-835	830-835	835-840	835-840			830-840
ปลายข้าวขาว ซี.วัน*	750-760	750-760	750-760	750-760			750-760
ข้าวเหนียว กข. 6	2600-2620	2600-2620	2600-2620	2600-2620			2600-2620
ข้าวเหนียว 10% เมล็ดยาว	2500-2520	2500-2520	2500-2520	2500-2520			2500-2520
ข้าวเหนียว 10% เมล็ดสั้น	2380-2400	2380-2400	2380-2400	2380-2400			2380-2400
ปลายข้าวเหนียว เอ.วัน	1570-1600	1570-1600	1570-1600	1570-1600			1570-1600
ข้าวหนึ่ง 100%	1075-1080	1075-1080	1075-1080	1075-1080			1075-1080
ข้าวหนึ่ง 5%	1040-1045	1040-1045	1035-1040	1035-1040			1035-1045
ปลายข้าวหนึ่ง เอ.วัน	755-760	755-760	755-760	755-760			755-760
ข้าวหอมมะลิ							
100% ชั้น 1	1800-1820	1800-1820	1800-1820	1800-1820			1800-1820
100% ชั้น 2	1740-1760	1740-1760	1740-1760	1740-1760			1740-1760
ปลายข้าวหอมมะลิ	1005-1010	1010-1015	1010-1015	1015-1020			1010-1020
ข้าวหอมจังหวัด	1680-1700	1680-1700	1680-1700	1680-1700			1680-1700
ข้าวหอมปทุมธานี	1160-1180	1160-1180	1160-1180	1160-1180			1160-1180
ปลายข้าวหอมปทุมธานี	925-930	930-935	930-935	935-940			930-940

หมายเหตุ* ปลายข้าวขาว ซี.วัน. เป็นราคาที่สืบเพื่อใช้ในการคำนวณอัตราส่งมอบตามโครงการรับจำนำข้าวเปลือก

(3 - 5 กันยายน 2550)

ชนิด	สัปดาห์ก่อน ต่ำ-สูง	จันทร์	อังคาร	พุธ	พฤหัสบดี	ศุกร์	สัปดาห์นี้ ต่ำ-สูง
รำข้าว	ราคาเงินสดไม่รวมกระสอบ ส่งมอบหน้าโรงเก็บข้าวของผู้ซื้อ					บาท/100 กก.	
ขาว	690-700	690-700	690-700	680-690			680-700
นึ่ง	800-810	800-810	800-810	790-800			790-810
สกัด	590-600	590-600	590-600	590-600			590-600
กลิ้ง	110-120	110-120	110-120	110-120			110-120
ข้าวสาร						บาท/100 กก.	
(ขายส่งให้ร้านขายปลีก)							
ข้าวสารเจ้า							
100% (ข้าวหอม)	2050-2100	2050-2100	2050-2100	2050-2100			2050-2100
ข้าวใหม่	1950-2000	1950-2000	1950-2000	1950-2000			1950-2000
100%	1400-1450	1400-1450	1400-1450	1400-1450			1400-1450
ข้าวใหม่	1250-1300	1250-1300	1250-1300	1250-1300			1250-1300
5%	1200-1250	1200-1250	1200-1250	1200-1250			1200-1250
ข้าวใหม่	1050-1100	1050-1100	1050-1100	1050-1100			1050-1100
ข้าวสารเหนียว							
สันป่าตอง (เขี้ยวขู)							
100% (ใหม่)	2500-2550	2500-2550	2500-2550	2500-2550			2500-2550
5% (ใหม่)	2250-2300	2250-2300	2250-2300	2250-2300			2250-2300
ข้าวสารเหนียว							
10% เมล็ดยาว(ใหม่)	2150-2200	2150-2200	2150-2200	2150-2200			2150-2200
10% เมล็ดสั้น(ใหม่)	2050-2100	2050-2100	2050-2100	2050-2100			2050-2100
ผลิตภัณฑ์ข้าว	ราคาเงินสด (กล่องละ 10 กิโลกรัม)					บาท/3 กล่อง	
แป้งข้าวเจ้าเหนียว							
เจ้าไม่น้ำ(3กล่อง)	505-510	505-510	505-510	505-510			505-510
เหนียวไม่น้ำ(3กล่อง)	720-725	720-725	720-725	720-725			720-725
กระสอบป่าน (ทอในประเทศด้วยใยปอ) ขนาด 29 นิ้ว x 43 นิ้ว	ราคาเงินสดส่งมอบถึงร้านผู้ซื้อ					บาท/1 ใบ	
ใหม่	34.25-35.50	34.25-35.50	34.25-35.50	34.25-35.50			34.25-35.50
ใช้แล้ว -ไม่มีตรา	25.70-26.75	25.70-26.75	25.70-26.75	25.70-26.75			25.70-26.75
- มีตรา	17.50-20.50	17.50-20.50	17.50-20.50	17.50-20.50			17.50-20.50

ราคาขายปลีกข้าวสารในตลาดกรุงเทพฯ ฯ
 ประจำวันที่ 3 - 5 กันยายน 2550

บาท/15 กก.

ชนิด	สัปดาห์ก่อน ต่ำ-สูง	จันทร์	อังคาร	พุธ	พฤหัสบดี	ศุกร์	สัปดาห์นี้ ต่ำ-สูง
------	------------------------	--------	--------	-----	----------	-------	-----------------------

100% (ข้าวหอม)

ร้านค้าปลีกทั่วไป	370-380	370-380	370-380	370-380			370-380
ข้าวใหม่	-	-	-	-			-

ข้าวสารเจ้า 100%

○ ร้านค้าปลีกทั่วไป	240-260	240-260	240-260	240-260			240-260
ข้าวใหม่	-	-	-	-			-

ข้าวสารเจ้า 5%

ร้านค้าปลีกทั่วไป	220-230	220-230	220-230	220-230			220-230
ข้าวใหม่	-	-	-	-			-

ข้าวสารเหนียว

สันป่าตอง (เขี้ยวงู)

100%	380-400	380-400	380-400	380-400			380-400
------	---------	---------	---------	---------	--	--	---------

5%	350-360	350-360	350-360	350-360			350-360
----	---------	---------	---------	---------	--	--	---------

10% เมล็ดยาว	320-330	320-330	320-330	320-330			320-330
--------------	---------	---------	---------	---------	--	--	---------

○ 10% เมล็ดสั้น	300-310	300-310	300-310	300-310			300-310
-----------------	---------	---------	---------	---------	--	--	---------

กรมการค้าภายใน


สำนักส่งเสริมการค้าสินค้าเกษตร

โทร. 0 2547 5400

สถานการณ์ทั่วไป

- ข้าวเปลือก ราคาข้าวเปลือกยังเคลื่อนไหวอยู่ในเกณฑ์ดี

- ข้าวสาร ภาวะการค้าข้าวสารในตลาดกรุงเทพฯ ฯ ชะลอตัวลง การซื้อขายมีปริมาณน้อย เนื่องจากผู้ส่งออกมีสินค้าเพียงพอให้กับความต้องการ ส่งผลให้ระดับราคาที่ตกลงซื้อขายเคลื่อนไหว ขึ้น - ลง ไปตามความต้องการของตลาด



ผู้รายงาน

(นางสาวศิริวรรณ อภัยพลชาญ)

ข้าวเปลือกเจ้าหน้าปรี ปี 2550 (ความชื้นไม่เกิน 15%)

หน่วย:บาท/ตัน

แหล่งราคา	2550	กันยายน 2550																									
	ส.ค.	เฉลี่ย	2	3	4	5	6	7	9	10	11	12	13	14	16	17	18	19	20	21	23	24	25	26	27	28	
ตลาดกลางท่าข้าวลาดยาว	6250	6250	6250	6250	6250																						
จ. พิษณุโลก	6150	6150		6150	6150	6150																					
จ. ปทุมธานี	6417	6450		6450	6450	6450																					
จ. สุพรรณบุรี	6350	6350		6350	6350	6350																					
เฉลี่ย	6292	6300	6250	6300	6300	6317																					

ราคาปรับจำหน่ายปี 2550 6,500 บาท/ตัน

ข้าวเปลือกเจ้าหน้าปรี ปี 2550 (ความชื้นไม่เกิน 20 - 25 %)

แหล่งราคา	2550	กันยายน 2550																									
	ส.ค.	เฉลี่ย	2	3	4	5	6	7	9	10	11	12	13	14	16	17	18	19	20	21	23	24	25	26	27	28	
ตลาดกลางท่าข้าวลาดยาว	5554	5550	5550	5550	5550																						
จ. พิษณุโลก	5150	5150		5150	5150	5150																					
จ. ปทุมธานี	5617	5650		5650	5650	5650																					
จ. สุพรรณบุรี	5450	5450		5450	5450	5450																					
เฉลี่ย	5443	5450	5550	5450	5450	5417																					

ราคาปรับจำหน่ายปี 2550 5,525 - 6,012.50 บาท/ตัน

ราคาข้าวสารบรรจุถุงที่ห้างสรรพสินค้าจำหน่าย

ประจำวันที่ 5 กันยายน 2550

บาท/ถุง

ชนิด	หน่วย	ราคา หน้าถุง	ที่อุป	บักชี	สหกรณ์กรุงเทพ	เทสโก้	เดอะมอลล์
ข้าวหอมมะลิ 100%							
บัวทิพย์	5 กก.	160				119	
สุรินทร์ทิพย์	5 กก.	160	145		127*		145
หงษ์ทอง (แดง)	5 กก.	160	135,139(ใหม่)	127,134(ใหม่)	132,135(ใหม่)	132	135,139
มานูญครอง (แดง)	5 กก.	160	129	130	137	131	139.50
เกษตร (แดง)	5 กก.	140	135	117	130		
เกษตร (เขียว)	5 กก.	130	124	124	127	123	129.5
เบญจรงค์	5 กก.	160	125	109		101	132
ฉัตรทอง (แดง)	5 กก.	150	137	132	129		129
ฉัตรเพชร (เหลือง)	5 กก.	130	114	117			119
แสนดี (ถิ่นสยาม)	5 กก.	160			118	124	140
บัณฑิตน้อย	5 กก.	160					122
ทุ่งกุลา	5 กก.	170	148				148
โคโค	5 กก.	165	142				115
ปิ่นเงินเพชร	5 กก.	150	105	99			
สุพรรณหงส์	5 กก.	135	119				125
ไทไท	5 กก.	165	155				161
ดอกแก้วสวย	5 กก.	150	137				135
ดอกบัว	5 กก.	145	129			180*(ซื้อ2ถุง)	
เทสโก้	5 กก.	135				102	
ส เชมราฐ	5 กก.	220	145				
อิมทิพย์ (วิถีไทย)	5 กก.	165	145	109		109	
อิมทิพย์ (กินรี)	5 กก.		105			109	
เพื่อนไทย	5 กก.	140	106*				124.25
# ที่อุป	5 กก.	150	129,89*				
ช้างทิพย์	4 กก.	160	133			129	
ธนาพันธ์	5 กก.				102		
บัวทอง	5 กก.	160	84				129.5
ธัญญรักษ์	5 กก.	160					121
พนมรุ้ง	5 กก.	160			116		
ฉลาดชิม	5 กก.	110			106		
โฮมเฟรสมาร์ท	5 กก.	140					115
ช้างเผือก	5 กก.	150	126				125
โกเดินเซฟ	5 กก.	150	119				
บั้งไฟ	5 กก.	160	145				
ตราดาว	5 กก.	160	145				
บุรีมาศ	5 กก.	160	145				
สามเศ	5 กก.	160	145				
นกทาตุ้	5 กก.	160	145				
ทวีชัย	5 กก.	160	145				
ข้าวหอมมะลิ 5%							
หงษ์ทอง (เขียว)	5 กก.	145	125	121	121		
แสนดี (หอมทุ่งกุลา)	5 กก.	135	129		116	114*	119.00

*เป็นราคาสมาชิก, จัดรายการพิเศษ # ไม่มีเครื่องหมายรูปพนมมือ

ชนิด	หน่วย	ราคา หน้าถุง	ท็อป	บีกชี	สารเคมีกรุงเทพ	เทสโก้	เดอะมอลล์
หอมมะลิ 10%							
เซฟ	5 กก.		109				
หงษ์ทอง (ส้ม)	5 กก.	125	112		108		
เกษตร (ม่วง)	5 กก.	115	109				113
# อิมทิพย์ (เขียว)	5 กก.	150	94			-	
# คุ่มค่า	5 กก.	95				95	
ข้าวหอมปทุมธานี 100%							
มานูญครอง (เขียว)	5 กก.	120			107	105	86.50
ดอกบัว	5 กก.	140				98*	
ข้าวผสม (ข้าวหอมมะลิและข้าวขาว)							
# มิตรภาพ (เขียว)	5 กก.	95			76	82	
# ชาวนาไทย	5 กก.	110	82				
# สุพรรณหงส์	5 กก.	105	87			87	
# ฉัตรอรุณ(ส้ม)	5 กก.	105	94	89	96	94	89
# ฉัตรอรุณ(เขียว)	5 กก.					79	
# อิมทิพย์	5 กก.	120					
รุ่งทิพย์	5 กก.	135					
ปิ่นเงิน	5 กก.	140	92	91			
คุ่มค่า	5 กก.	85				75	
TESCO (เขียว)	5 กก.	105				86	
เบญจมาศ	5 กก.	99					
ข้าวหอมมะลิและข้าวมันปู							
ธัญญทิพย์	5 กก.	170	148				
ธัญญทิพย์	2 กก.	70	69		58		
ดอกมะลิ	2 กก.	70	64				
ท็อป	2 กก.	60					
เนเจอร์ โชน	1.5 กก.	80	75			65	
ข้าวเหนียว							
ธัญญทิพย์	1 กก.	30			30		
เทสโก้	2 กก.					63	
ข้าวกล้องหอมมะลิ 100 %							
คุ่มค่า	5 กก.	100				74	
เทสโก้	5 กก.	100				92	
ไวจิง	5 กก.	150					123.25
เบญจรงค์	2 กก.	70					56
โฮมเฟรสมาร์ท	2 กก.	70					62
สุรินทร์ทิพย์	2 กก.	62			54	74	
ไวจิง	2 กก.	70				86,92	65
ดอกบัว	2 กก.	-	60				
เนเจอร์ โชน	1.5 กก.	70	50			65	
กฟผ	2 กก.	50	44			47	
# เกรทฮาเวสต์	2 กก.	80	75			75	74.25
ฉัตร	2 กก.	80				65	

*เป็นราคาสมาชิก,จัดรายการพิเศษ

ไม่มีเครื่องหมายรูปพนมมือ

ชนิด	หน่วย	ราคา หน้าถุง	ท้อป	บีกชี	สหกรณ์กรุงเทพ	เทสโก้	เดอะมอลล์
ข้าวกล้องหอมมะลิ 100 %							
มาบุญครอง	2 กก.	70	53	52	53.5	62	55
เพื่อนไทย	2 กก.		60				
ไทไท	2 กก.	70	58,52			65	66
# ดอกมะลิ	2 กก.	60	60				
# หงษ์ทอง	2.5 กก.	85	85	83	80	77	
เบญจรงค์	2 กก.	85	58			56	56
TOPS	2 กก.	50	43				
เทสโก้	2 กก.					41.5	41.50
แปดริ้ว	2 กก.	60	60				
ข้าวขาว 100%							
สุพรรณหงส์	5 กก.	90		76			
โคโค	5 กก.	85	80				76
ช้างเผือก	5 กก.	90	88				
นาทิพย์	5 กก.	80		69			
โฮมเฟรสมาร์ท	5 กก.	85					77
ดอกบัว	5 กก.	95	89			81	
ชัยบุรีรัมย์	5 กก.	95			75		75.50
พนมรุ้ง	5 กก.	95			87		
หงส์ทอง	5 กก.	95			90		95
เพื่อนไทย	5 กก.	100	89				
เกษตร(นำเงิน)	5 กก.	89	84	81	81		79
เบญจรงค์	5 กก.	95					84.25
เทสโก้ (นำเงิน)	5 กก.	80				77	
ปิ่นเงิน	5 กก.	85		74			
แสนดี	5 กก.	105	85				93
รุ่งทิพย์	5 กก.	90	75				
อิมทิพย์	5 กก.	95	74				
ชาวนาไทย	5 กก.		75				
ดอกบัว	5 กก.	95	89			76*	
ภักตรา	5 กก.	80		75			
มาบุญครอง (ฟ้า)	5 กก.	95	89	84	88	84	86.50
ข้าวขาว 5%							
นาหลวง	5 กก.		85				
เกษตรกรไทย	5 กก.	80	70				
ข้าวขาว 10%							
มิตรภาพ (ชมพู)	5 กก.	85				77	
ท้อป	5 กก.		85				
ข้าวขาว 15%							
บีเคเค	5 กก.	95	73				
บัวหลวง	5 กก.	75				73	
ข้าวขาว 25%							
เฟิร์สทไฟรซ์	5 กก.			62			
กลีกรไทย	5 กก.	80		68			
ข้าวขาว (อื่น ๆ)							
คุ่มค่า (ขข. 35 %)	5 กก.	68				62	
หงษ์ทอง (ข้าวสังข์หยด)	2 กก.		65				

*เป็นราคาสมาชิก,จัดรายการพิเศษ

ไม่มีเครื่องหมายรูปพนมมือ

รายงานการติดตามภาวะตลาดสินค้า ข้าวโพดและถั่วชนิดต่าง ๆ ในกรุงเทพมหานคร

ประจำวันที่ 5 กันยายน 2550

บาท/ กก.

รายการ	ปี 2549	ปี 2550		การเปลี่ยนแปลง + เพิ่ม - ลด	สถานการณ์
	วันที่ปีก่อน 5 ก.ย.	วันก่อน 31 ส.ค.	วันนี้ 5 ก.ย.		
ราคาขายส่ง					
ข้าวโพด					
ไซโล	5.40-5.42	6.83-7.00	7.00-7.17	+ 0.17	ความต้องการของโรงงานอาหารสัตว์ยังมีอย่างสม่ำเสมอ ขณะที่ข้าวโพดมีออกสู่ตลาดน้อย เพราะผู้ค้าต่างรื้อรถจำหน่าย ประกอบกับในช่วงนี้โรงไซโลเริ่มออกมารับซื้อบ้างแล้ว ส่งผลให้ ต่างแข่งขันเข้ารับซื้อ เพื่อให้ได้สินค้าตามปริมาณและคุณภาพ ที่ต้องการ
โรงงานอาหารสัตว์	5.77-5.80	7.38-7.43	7.52-7.60 / ↑	+ 0.14 ถึง 0.17	
ข้าวฟ่าง					
ขาว	-	-	-		
แดง	-	-	-		
ถั่วเขียวผิวมัน					
อย่างดี	25.00-26.00	26.00-27.00	26.00-27.00		
อย่างรอง	23.00-24.00	23.00-24.00	23.00-24.00		
ถั่วดำ	19.00-23.00	18.00-20.00	18.00-20.00		


ผู้รายงาน 
(นางสาวศิริวรรณ อภัยพลชาญ)

รายงานการติดตามภาวะตลาด "ผลิตภัณฑ์มันสำปะหลัง"


ประจำวันที่ 5 กันยายน 2550

บาท/กก.

รายการสินค้า	ราคาขายส่ง			+ เพิ่ม - ลด	สถานการณ์
	ปีก่อน	ปีนี้ (2550)			
	วันนี้ 5 ก.ย.49	วันก่อน 31 ส.ค.	วันนี้ 5 ก.ย.		
ราคาขายส่งผลิตภัณฑ์มันสำปะหลัง					
มันเส้น*	3.70-3.80	4.30-4.45	4.40-4.60	+0.10 ถึง 0.15	มันเส้น ราคาปรับตัวสูงขึ้น เนื่องจากผลผลิตมีปริมาณออกสู่ตลาดน้อยและไม่เพียงพอต่อความต้องการ ทำให้ผู้ส่งออกที่มีความต้องการสินค้าเสนอราคาซื้อสูงขึ้น เพื่อให้ได้ตามจำนวนที่ต้องการ
มันอัดเม็ดแข็ง	-	-	-		
แป้งมัน**					
ซูเปอร์ไฮเกรด	7.00-7.33	12.00-12.40	12.00-12.40		
ละเอียดอย่างดี	10.00-10.33	16.00-16.25	16.00-16.25		
ละเอียดอย่างรอง	9.67-10.00	14.50-15.00	14.50-15.00		
อย่างหยาบ	10.00-10.33	16.00-16.25	16.00-16.25		
สาकुเม็ดเล็ก	10.69-11.00	16.50-17.00	16.50-17.00		
สาकुเม็ดใหญ่	13.33-14.33	18.50-19.00	18.50-19.00		
*เป็นราคา ณ โกดังผู้ส่งออก (นครหลวง บางไทร และชลบุรี)					
**เป็นราคาแป้งที่รวมภาษีเบรรจุและภาษีมูลค่าเพิ่ม					

ผู้รายงาน..... .....

(นางกฤษณา พลศักดิ์)

ผู้ตรวจ..... .....

(นางสาวศิริวรรณ อภัยพลชาญ)

รายงานการติดตามภาวะตลาด "ปาล์มน้ำมัน และน้ำมันปาล์ม" ในกรุงเทพมหานคร

ประจำวันที่ 5 กันยายน 2550

f: ราคาปาล์มสด

รายการ	หน่วย บาท	ราคาวันก่อน	ราคาวันนี้	+ เพิ่มขึ้น - ลดลง	ภาวะการค้า
		4 ก.ย. 50	5 ก.ย. 50		
ผลปาล์มทะเลาย (ราคาโรงสกัดรับซื้อ)					
คุณภาพ เเปอร์เซ็นต์น้ำมัน (คณะ)					
- จ.กระบี่	กก.	3.80 - 4.50	3.80 - 4.50		ผลปาล์มทะเลาย ปริมาณผลผลิตปาล์มที่ จ.ตรัง มีออกสู่ตลาดเพิ่มมากขึ้น โรงสกัด จึงแจ้งปรับราคารับซื้อลดลงตามความต้องการ หลังจากที่ราคารับซื้อ อยู่ในเกณฑ์สูง
- จ.สุราษฎร์ธานี	กก.	4.00 - 4.15	4.00 - 4.15		
- จ.ชุมพร	กก.	4.10 - 4.30	4.10 - 4.30		
- จ.ตรัง	กก.	4.20 - 4.50	4.20 - 4.50		
- จ.สตูล	กก.	4.20 - 4.40	4.00 - 4.20	-0.20	
คุณภาพ เเปอร์เซ็นต์น้ำมัน (15%)					
- จ.กระบี่	กก.	3.70 - 4.20	3.70 - 4.00	-0.20	น้ำมันปาล์มดิบ ราคาทรงตัว โรงงานสกัดต่างตรึงราคาจำหน่ายไว้ เพื่อรอดู สถานการณ์ ด้วยภาวะตลาดค่อนข้างชะลอตัว การซื้อขายเบาบาง คำสั่งซื้อจากโรงกลั่นลดน้อยลง ส่วนน้ำมันปาล์มดิบตลาดมาเลเซีย อยู่ที่ 2,535 ริงกิต/ตัน หรือ กก.ละ 22.88 บาท (4 ก.ย.50)
- จ.สุราษฎร์ธานี	กก.	3.70	3.70		
- จ.ชุมพร	กก.	3.70	3.70		
- จ.ตรัง	กก.	4.00	4.00		
- จ.สตูล	กก.	4.20	4.00	-0.20	
คุณภาพ เเปอร์เซ็นต์น้ำมัน (17%)					
- จ.กระบี่	กก.	3.90 - 4.50	3.90 - 4.50		
- จ.สุราษฎร์ธานี	กก.	4.15	4.15		
- จ.ชุมพร	กก.	4.30	4.30		
- จ.ตรัง	กก.	4.50	4.50		
- จ.สตูล	กก.	4.40	4.20	-0.20	
ผลปาล์มร่วง จ.ชุมพร	กก.	3.90	3.90		
ผลปาล์มร่วง จ.ชุมพร					
น้ำมันปาล์มดิบ (ราคาซื้อขายทั่วไปส่งมอบถึงผู้ซื้อ)					
- เกรด A (น้ำมันจากเปลือก)	กก.	6.00 - 6.50	6.00 - 6.50		
- เกรด B (น้ำมันรวม)	กก.	23.75 - 24.00	23.75 - 24.00		
- เกรด B (น้ำมันรวม)	กก.	22.75 - 23.00	22.75 - 23.00		
น้ำมันเมล็ดในปาล์มดิบ	กก.	27.00 - 27.25	27.00 - 27.25		

รายการ	หน่วย บาท	ราคาวันก่อน	ราคาวันนี้	+ เพิ่มขึ้น	ภาวะการค้า	
		4 ก.ย. 50	5 ก.ย. 50	- ลดลง		
<p>น้ำมันปาล์มบริสุทธิ์ *(ราคาซื้อขายทั่วไปส่งมอบถึงผู้ซื้อ)</p>						
- โอเลอิน	กก.	28.52 - 29.27	28.52 - 29.27		<p style="text-align: center;">น้ำมันปาล์มตลาดมาเลเซีย ณ วันที่ 4 กันยายน 2550</p> <p>น้ำมันปาล์มดิบ ส่งมอบเดือน กันยายน 2550 ราคาเฉลี่ยตันละ 2,535 ริงกิตหรือ กก.ละ 22.88 บาท</p> <p>โอเลอิน ส่งมอบเดือน กันยายน 2550 ราคาเฉลี่ยตันละ \$ 785 หรือ กก.ละ 26.92 บาท</p> <p>RBD สเตอริน ส่งมอบเดือน กันยายน 2550 ราคาเฉลี่ยตันละ \$ 730 หรือ กก.ละ 25.04 บาท</p> <p>อัตราแลกเปลี่ยน US\$ = 34.2950 (อัตรากลาง) 1 US\$ = 3.80 ริงกิต</p>	
- สเตอริน	กก.	22.75 - 23.00	22.75 - 23.00			
<p>น้ำมันปาล์มสำเร็จรูป (ราคารวม VAT)</p>						
<p>- ราคาขายส่ง (โรงกลั่นส่งมอบถึงยี่ปั้ว)</p>						
- ชนิดบรรจุปีบ 12.50 กก.	กก.	34.80 - 35.60	34.80 - 35.60			
- ตรามรกต	ปีบ	435	435			
- ตราหยก	ปีบ	445	445			
- ตราโอลีน	ปีบ	435	435			
- ตราเกสร	ปีบ	440	440			
- ชนิดบรรจุขวด 1 ลิตร (12 ขวด/หีบ)	ขวด	33.33 - 34.58	33.33 - 34.58			
- ตรามรกต	หีบ	410	410			
- ตราหยก	หีบ	415	415			
- ตราโอลีน	หีบ	405	405			
- ตราเกสร	หีบ	400	400			
<p>- ราคาขายปลีก ในตลาดกรุงเทพฯ</p>						
- ชนิดบรรจุปีบ	กก.	35 - 36	35 - 36			
- ชนิดบรรจุขวด 1 ลิตร	ขวด	36 - 38	36 - 38			
<p>หมายเหตุ : * น้ำมันปาล์มบริสุทธิ์เป็นราคาไม่รวม VAT</p>						

รายงานการติดตามภาวะและราคา "วัตถุดิบอาหารสัตว์" ในตลาดกรุงเทพมหานคร

ประจำวันที่ 5 กันยายน 2550

รายการ	หน่วย บาท	ราคาขายส่ง			+ เพิ่มขึ้น - ลดลง	สถานการณ์
		ราคาวันนี้ปีก่อน 5 ก.ย. 49	ราคาวันก่อน 4 ก.ย. 50	ราคาวันนี้ 5 ก.ย. 50		
ปลาป่น						
โปรตีนร้อยละ 60 ขึ้นไป กลิ่นเบอร์ 1	กก.	31.60	26.60	27.10	+0.50	ปลาป่น ราคาสูงขึ้น กก.ละ 0.50 บาท เนื่องจากในช่วงนี้ มีมรสุมคลื่นลมแรงพัดผ่านบริเวณ ทะเลอันดามัน ประกอบกับน้ำมันเชื้อเพลิงมีราคาอยู่ใน เกณฑ์สูง เรือประมงขนาดเล็กงดออกจับปลา ทำให้ปริมาณ ปลามีออกสู่ตลาดน้อยไม่สอดคล้องกับความต้องการ สำหรับปลาป่นเกรดกึ่ง ราคา กก.ละ 27.80 บาท
โปรตีนร้อยละ 60 ลงมา กลิ่นเบอร์ 1	กก.	30.90	25.90	26.40	+0.50	
โปรตีนร้อยละ 60 ขึ้นไป กลิ่นเบอร์ 2	กก.	29.70	24.00	24.50	+0.50	
โปรตีนร้อยละ 60 ลงมา กลิ่นเบอร์ 2	กก.	28.90	18.80	19.30	+0.50	
โปรตีนร้อยละ 60 ขึ้นไป กลิ่นเบอร์ 3	กก.	27.60	18.70	19.20	+0.50	
โปรตีนร้อยละ 60 ลงมา กลิ่นเบอร์ 3	กก.	26.70	17.80	18.30	+0.50	
หัวปลา โปรตีนร้อยละ 55 ขึ้นไป	กก.	24.10	19.50	19.50		
หัวปลา โปรตีนร้อยละ 55 ลงมา	กก.	23.50	18.90	18.90		
ปลาขย โปรตีนร้อยละ 60	กก.	22.50	16.40	16.40		
กากถั่วเหลือง						
นำเข้า โปรตีนร้อยละ 42 - 45	กก.	9.55 - 9.65	11.15 - 11.25	11.15 - 11.25		
นำเข้า โปรตีนร้อยละ 46 - 48	กก.	-	11.80 - 11.90	11.80 - 11.90		
ผลิตในประเทศ (เมล็ดในประเทศ)	กก.	10.60 - 10.80	12.05 - 12.15	12.05 - 12.15		
ผลิตในประเทศ (เมล็ดนำเข้า)	กก.	9.90 - 10.00	11.65 - 11.75	11.65 - 11.75		
เมล็ดถั่วเหลือง						
เกรดสกัดน้ำมัน (สกัดน้ำมันความชื้นไม่เกิน 13 %)	กก.	11.50	12.00 - 12.75	12.00 - 12.75		

ผู้ตรวจ

(นางอมราพร อินทร์เมฆ)

ผู้รายงาน

(นางลัดดา บุญมา)


รายงานการติดตามภาวะและราคา "สุกร" ในตลาดกรุงเทพมหานคร

วันที่ 5 กันยายน 2550

หน่วย : บาท/ตัว/กก.

รายการ	ราคาขายส่ง		+ เพิ่ม -ลดลง	ราคาขายปลีก		+ เพิ่ม -ลดลง	ภาวะการค้า
	ราคาวันก่อน	ราคาวันนี้		ราคาวันก่อน	ราคาวันนี้		
	31 ส.ค. 50	5 ก.ย. 50		31 ส.ค. 50	5 ก.ย. 50		
สุกร							
ลูกสุกร ทัวไป (หน. 12 กก./ตัว)	1,100	1,100					<p>วันพระนี้ (5 ก.ย.50) ราคาสุกรมีชีวิต โดยทั่วไป ปรับตัวลดลง กก.ละ 1.00 บาท เหลือ กก.ละ 44 - 45 บาท แต่ในบางพื้นที่เหลือ กก.ละ 43 บาท ทั้งนี้ผู้เลี้ยงแจ้งว่าปริมาณสุกรมีชีวิตที่โตได้ขนาดมือออกสู่ตลาดต่อเนื่อง ขณะที่ภาวะไม่คล่องตัว การจับจ่ายใช้สอยลดลง อีกทั้งมีฝนตก เป็นผลให้ผู้ค้าปลีกบางส่วนเริ่มปรับลดปริมาณการสั่งซื้อสุกรชำแหละ (หมูซีก) ลง เพื่อให้สอดคล้องกับความต้องการของตลาด และได้ข่าวว่า ผู้เลี้ยงต่างเริ่มทยอยระบายสุกรมีชีวิตออกสู่ตลาด ด้วยเกรงว่าราคาจะอ่อนตัวลงอีกในช่วงต่อไป จึงทำให้มีการต่อรองราคาอย่างกว้างขวาง แนวโน้มคาดว่าระดับราคาจะปรับตัวลดลงอีก</p> <p>สำหรับราคาประกาศสุกรมีชีวิตของสมาคมผู้เลี้ยงสุกรแห่งชาติ ปรับราคาลดลง เหลือ กก.ละ 45 บาท โดยเฉพาะแหล่งผลิตสำคัญ</p>
ลูกสุกร ซี.พี. (หน. 16 กก./ตัว)	1,300	1,300					
สุกรมีชีวิต ทัวไป	43.00 - 45.00	43.00 - 44.00	-1	(ราคาลูกสุกรและสุกรมีชีวิตเป็นราคา ณ แหล่งผลิต)			
สุกรมีชีวิต ฟาร์ม	45.00 - 46.00	44.00 - 45.00	-1				
สุกรชำแหละ ทัวไป	54.00 - 55.00	54.00 - 55.00					
สุกรชำแหละ ฟาร์ม	55.00 - 56.00	55.00 - 56.00					
สุกรชำแหละ เนื้อสัน - สันใน	89 - 90	89 - 90		95 - 98	95 - 98		
- สันนอก	81 - 82	81 - 82		85 - 90	85 - 90		
เนื้อแดง - ตะโพก	76 - 77	76 - 77		85 - 90	85 - 90		
- ไหล่	71 - 72	71 - 72		85 - 90	85 - 90		
เนื้อสามชั้น	72 - 80	72 - 80		80 - 85	80 - 85		
มันแข็ง	32 - 35	32 - 35		35 - 38	35 - 38		
เศษมัน	18 - 22	18 - 22		20 - 25	20 - 25		
มันเปลว	15 - 16	15 - 16		18 - 20	18 - 20		

F. สุกร/สุิต้า



(นางอมราพร อินทร์แมน)

ผู้รายงาน

หมายเหตุ : ราคาขายส่งเนื้อสันใน -มันเปลว ใช้เพื่อศึกษาวิเคราะห์ที่ไม่สมควรเผยแพร่

ฝ่ายติดตามและประเมินภาวะตลาดสินค้าเกษตร สำนักส่งเสริมการค้าสินค้าเกษตร โทร. 02-5475400

รายงานการติดตามภาวะตลาด ยางพารา

ประจำวันที่ 5 กันยายน 2550

รายการ	หน่วย บาท	ราคาก่อน	ราคาวันนี้	+ เพิ่มขึ้น	ภาวะการค้า
		4 ก.ย. 50	5 ก.ย. 50	- ลดลง	
ราคาเกษตรกรขายได้					ยางพารา ราคาเคลื่อนไหวตามความต้องการของตลาด ต่างประเทศ
- จ.สุราษฎร์ธานี		66.30	66.30	-	
- จ.สงขลา		66.20	66.60	+0.40	
- จ.นครศรีธรรมราช		66.00	66.35	+0.35	
ราคากลาง					
- จ.สุราษฎร์ธานี		67.56	67.79	+0.23	
- จ.สงขลา		67.27	67.80	+0.53	
- จ.นครศรีธรรมราช		67.82	67.95	+0.13	
ยางแผ่นรมควันชั้น 3					
ราคา FOB. กรุงเทพฯ		73.60	73.80	+0.20	

ผู้รายงาน

พิมพ์ นว

(นางสาวพิมพ์ กระบี่ทอง)

รายงานการติดตามภาวะตลาดสินค้าในกรุงเทพมหานคร

ประจำวัน 5 กันยายน 2550 สิบเวลา 9.00 - 12.00

หน่วย : บาท/กก.

ลำดับ ที่	รายการ	ราคาขายส่ง (ตลาดปากคลอง)				ราคาขายปลีก (ตลาดทั่วไป)								สถานการณ์
		คละ			เปลี่ยนแปลง	คละ			เปลี่ยนแปลง	คัต			เปลี่ยนแปลง	
		วันนี้ปีก่อน	วันก่อน	วันนี้		วันนี้ปีก่อน	วันก่อน	วันนี้		วันนี้ปีก่อน	วันก่อน	วันนี้		
		5 กย.49	4 กย.50	5 กย.50	+เพิ่ม -ลด	5 กย.49	4 กย.50	5 กย.50	+เพิ่ม -ลด	5 กย.49	4 กย.50	5 กย.50	+เพิ่ม -ลด	
ผักใบ														
1	ผักคะน้า	8-12	10-14	10-14		15-18	15-18	15-18		22-25	20-25	20-25		ผักบุงจีนและผักกาดหอม ปริมาณสินค้า เข้าสู่ตลาดลดลง เนื่องจากช่วงนี้มีภาวะฝนตกส่งผลกระทบต่อ ให้ผลผลิตบางส่วนเสียหาย ราคาจำหน่ายจึงปรับตัวลดลง ขึ้นฉ่าย เนื่องจากผลผลิตรุ่นใหม่ในบาง พื้นที่ได้ขนาดเก็บเกี่ยว ทำให้ผลผลิตเข้าสู่ตลาดเพิ่มมากขึ้น ราคาจึงอ่อนตัวลง
2	ผักบุงจีน	6-9	5-8	8-10	+2ถึง3	12-14	8-10	12-15	+4ถึง5	15-18	12-15	16-18	+3ถึง4	
3	ผักกวางตุ้ง	8-10	8-12	8-12		12-15	12-15	12-15		18-20	18-20	18-20		
4	ผักกาดหอม	8-10	7-10	10-12	+2ถึง3	15-18	12-15	12-15		20-25	18-20	18-20		
5	ผักกาดขาวปลี	8-10	10-14	10-14		15-20	18-20	18-20		22-25	22-25	22-25		
6	กะหล่ำปลี	8-10	8-10	8-10		15-20	15-18	15-18		22-25	20-25	20-25		
7	ผักชี*	25-30	30-40	30-40		3-4	4-5	4-5		5-6	6-7	6-7		
8	ต้นหอม*	15-20	20-25	20-25		2-3	3-4	3-4		4-5	5-6	5-6		
9	ขึ้นฉ่าย*	15-20	40-45	35-40	-5	2-3	5-6	4-5	-1	4-5	7-8	6-7	-1	
ผักผล														
1	มะระจีน	12-16	12-16	12-16		18-20	15-18	15-18		22-25	20-25	20-25		
2	มะเขือเทศสีดา	8-10	12-16	12-16		12-15	20-25	20-25		18-20	30-35	30-35		
3	มะเขือเทศผลใหญ่	6-8	12-15	12-15		15-18	20-25	20-25		20-25	28-30	28-30		
4	มะเขือเจ้าพระยา	12-18	14-16	14-16		20-25	18-22	18-22						
5	ถั่วฝักยาว	22-25	18-20	18-20		25-30	25-28	25-28		32-35	30-35	30-35		
6	แตงกวา	10-12	6-10	6-10		14-16	12-15	12-15		18-22	18-20	18-20		
7	ฟักเขียว	8-12	6-10	6-10		12-15	12-15	12-15		18-20	18-20	18-20		
8	พริกสดชี้ฟ้า*	25-30	30-40	30-40		4-6	4-5	4-5						
9	พริกชี้หนู (จินดา)*	25-30	25-28	25-28		4-5	3-5	3-5						
10	มะนาวแป้น (เบอร์ 1-2)/ผล	1.20-1.40	1.00-1.30	1.00-1.30		1.50-1.75	1.50-1.75	1.50-1.75						
	(เบอร์ 3-4)/ผล	0.80-1.00	0.50-0.70	0.50-0.70		1.00-1.25	0.75-1.25	0.75-1.25						
ผักหัว														
1	กะหล่ำดอก	20-24	20-22	20-22		25-30	28-32	28-32		32-35	35-40	35-40		(ผู้รายงาน) (นางสกุลรัตน์ จันทร์ประทีป)
2	หัวผักกาด	8-10	8-12	8-12		12-15	12-15	12-15		18-20	18-20	18-20		
ผักน้ำ														
1	ผักกะเจต** (1 กำ)	12-16	12-16	12-16		18-20	18-20	18-20						(ผู้ตรวจ) (นางสาวสุวิภา สุวรรณลักษณ์)
2	ผักบุงไทย** (10 กำ)	50-60	50-55	50-55		7-8	6-7	6-7						
อื่น ๆ														
1	หน่อไม้ฝรั่ง	45-50	45-50	45-50		50-55	50-55	50-55		58-60	58-60	58-60		
2	ข้าวโพดฝักอ่อน	20-22	22-24	22-24		24-28	28-30	28-30						

หมายเหตุ * ราคาขายปลีก หน่วย : บาท/ขีด

**ราคาขายปลีก หน่วย : บาท/ก้า

รายงานติดตามภาวะตลาด "ผลไม้" ในกรุงเทพมหานคร
 ประจำวันที่ 5 กันยายน 2550

รายการ	หน่วย บาท	ราคาขายส่ง		+ เพิ่มขึ้น - ลดลง	ราคาขายปลีก		+ เพิ่มขึ้น - ลดลง	ภาวะการค้า
		ราคาวันก่อน	ราคาวันนี้		ราคาวันก่อน	ราคาวันนี้		
		4 ก.ย. 50	5 ก.ย. 50		4 ก.ย. 50	5 ก.ย. 50		
1. ส้มเขียวหวาน								ลองกองราคาสูงขึ้นเล็กน้อย ผลจากการ ดำเนินการกระจายลองกองของภาครัฐ ประกอบกับ ผลผลิตที่เข้าสู่ตลาดขณะนี้มีความพอดี ทำให้การ จำหน่ายได้ดีขึ้น
เบอร์ 6	กก.	35 - 37	35 - 37		45 - 50	45 - 50		
เบอร์ 5	กก.	28 - 30	28 - 30		40 - 45	40 - 45		
เบอร์ 4	กก.	24 - 25	24 - 25		30 - 35	30 - 35		
2. ส้มโอ								
พันธุ์ทองดี ใหญ่	ผล	25 - 30	25 - 30		30 - 35	30 - 35		
พันธุ์ทองดี เล็ก	ผล	18 - 20	18 - 20		20 - 25	20 - 25		
3. มะละกอแขกดำ	กก.	25 - 30	25 - 30		30 - 35	30 - 35		
4. แดงโมพันธุ์กินรี	กก.	12 - 13	12 - 13		15 - 20	15 - 20		
5. กล้วยหอมทอง(ใหญ่)	ผล.	2.00 - 2.50	2.00 - 2.50		2.50 - 3.00	2.50 - 3.00		
6. กล้วยน้ำว้า	หวี	15 - 20	15 - 20		18 - 25	18 - 25		
7. กล้วยไข่ (ใหญ่)	หวี	16 - 18	16 - 18		20 - 28	20 - 28		
กล้วยไข่ (กลาง)	หวี	12 - 14	12 - 14		15 - 18	15 - 18		
8. ฝรั่ง สาลี่ (คละ)	กก.	15 - 18	15 - 18		18 - 20	18 - 20		
ฝรั่ง (คัด)	กก.	20 - 25	20 - 25		25 - 30	25 - 30		
9. สับปะรดศรีราชา								
เบอร์ 1	กก.	10.00 - 12.00	10.00 - 12.00		15 - 17	15 - 17		
เบอร์ 2	กก.	8.00 - 9.00	8.00 - 9.00		13 - 14	13 - 14		
เบอร์ 3	กก.	6.00 - 7.00	6.00 - 7.00		10 - 12	10 - 12		

รายการ	หน่วย บาท	ราคาขายส่ง		+ เพิ่มขึ้น	ราคาขายปลีก		+ เพิ่มขึ้น	ภาวะการค้า
		ราคาวันก่อน	ราคาวันนี้	- ลดลง	ราคาวันก่อน	ราคาวันนี้	- ลดลง	
		4 ก.ย. 50	5 ก.ย. 50		4 ก.ย. 50	5 ก.ย. 50		
10. เงาะโรงเรียน	กก.	10 - 16	10 - 16		15 - 20	15 - 20		
11. มังคุด (ผิวมัน)	กก.	20 - 25	20 - 25		25 - 30	25 - 30		
(ผิวกละ)	กก.	15 - 18	15 - 18		18 - 20	18 - 20		
12. ทุเรียนพันธุ์หมอนทอง	กก.	16 - 20	16 - 20		25 - 35	25 - 35		
13. ลองกอง เบอร์AA	กก.	23 - 25	25 - 28	+2ถึง3	45 - 50	45 - 50		
เบอร์ A	กก.	20 - 22	20 - 25	+3	35 - 40	35 - 40		
เบอร์ B	กก.	15 - 18	15 - 18		30 - 35	30 - 35		
14. น้อยหน้า	กก.	25 - 30	25 - 30		30 - 40	30 - 40		
15. ลำไยพันธุ์อีดอ	กก.	18 - 20	18 - 20		25 - 30	25 - 30		

ผู้ตรวจ

(นางสาวผลิกา สุวรรณลักษณ์)

ผู้รายงาน

(นางสาวพิชชา กระบี่ทอง)